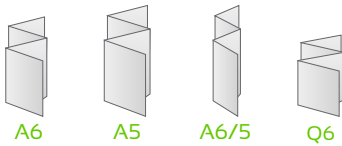
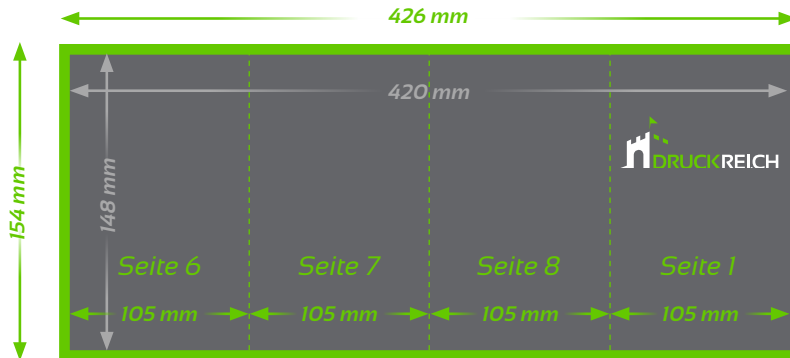


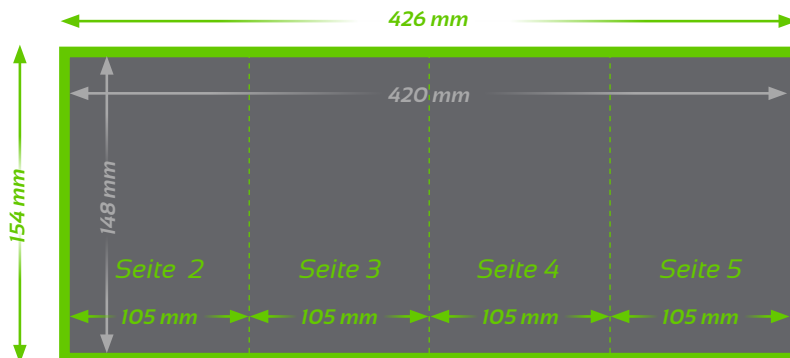
Faltflyer A6 (3x gefaltet, Zickzackfalz)



Aussenseite



Aussenseite



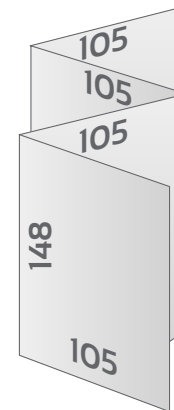
Endformat
 Offen: 420 x 148 mm
 Gefaltet: 105 x 148 mm

Beschnitt 3 mm
 (Dokumentformat 426 x 154 mm,
 4-seitig randabfallend)

⋮ Falz

TIPP

Elemente, die nicht angeschnitten werden dürfen (Bilder, Logos, Texte), sollten 2–3 mm entfernt vom Schneiderand platziert werden.



Falls sie Perforationslinien ausgewählt haben achten sie darauf dass diese in der Datei eingezeichnet sind damit wir gemäss ihren Vorgaben perforieren können. Falls möglich die Linien mit Sonderfarben definieren.

TECHNISCHE DATEN

Endformat: Offen: 426 x 148 mm, 105 x 148 mm gefalzt

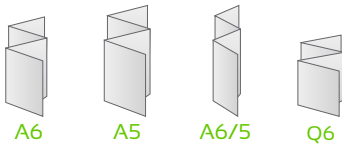
Auflösung: optimal 300 dpi

Farbmodus: CMYK oder Pantone

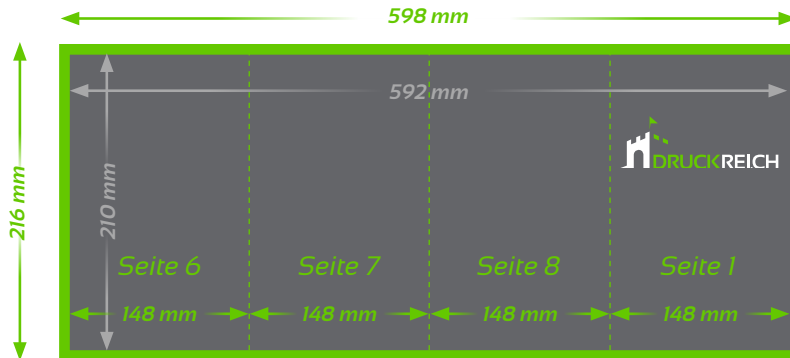
Datenformat: PDF (Andere Formate auf Anfrage shop@druckreich.ch)

Datenanlieferung: Vorder- und Rückseite in einem PDF

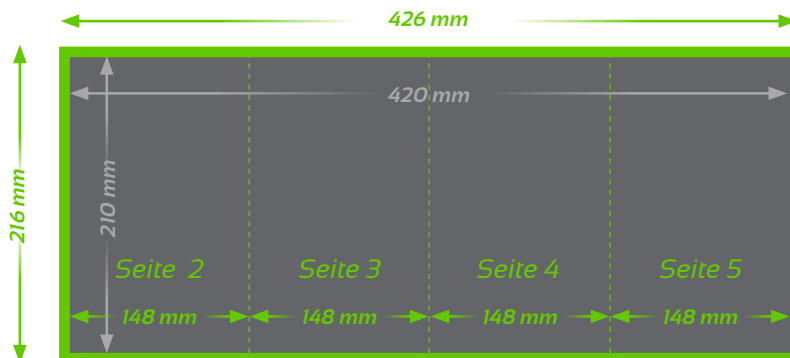
Faltflyer A5 (3x gefaltet, Zickzackfalz)



Aussenseite



Aussenseite



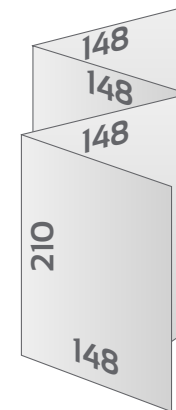
■ **Endformat**
Offen: 592 x 210 mm
Gefaltet: 148 x 210 mm

■ **Beschnitt 3 mm**
(Dokumentformat 598 x 216 mm,
4-seitig randabfallend)

⋮ **Falz**

TIPP

Elemente, die nicht angeschnitten werden dürfen (Bilder, Logos, Texte), sollten 2–3 mm entfernt vom Schneiderand platziert werden.



Falls sie Perforationslinien ausgewählt haben achten sie darauf dass diese in der Datei eingezeichnet sind damit wir gemäss ihren Vorgaben perforieren können. Falls möglich die Linien mit Sonderfarben definieren.

TECHNISCHE DATEN

Endformat: Offen: 592 x 210 mm, 148 x 210 mm gefaltet

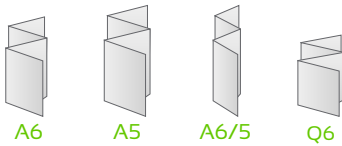
Auflösung: optimal 300 dpi

Farbmodus: CMYK oder Pantone

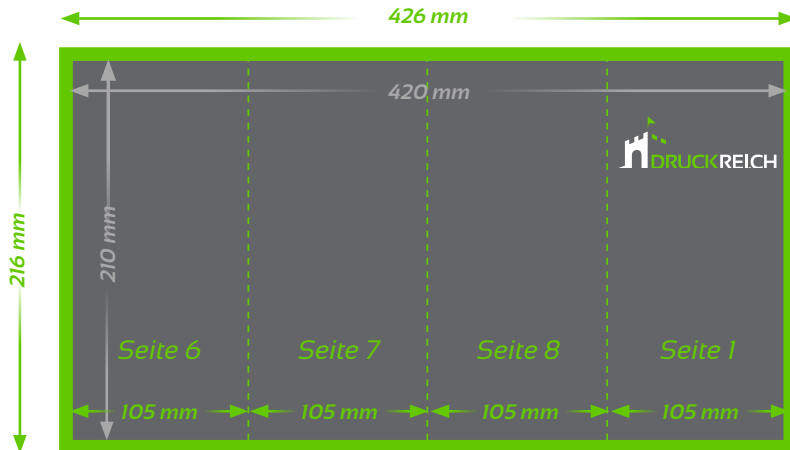
Datenformat: PDF (Andere Formate auf Anfrage shop@druckreich.ch)

Datenanlieferung: Vorder- und Rückseite in einem PDF

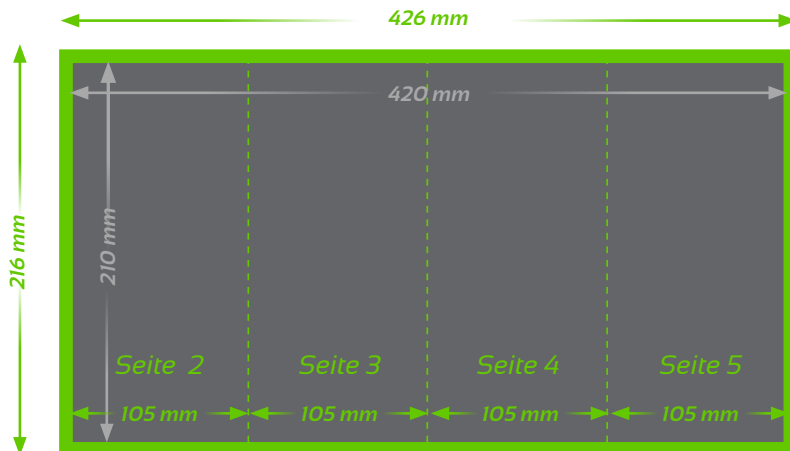
Faltflyer A6/5 (3x gefaltet, Zickzackfalz)



Aussenseite



Innenseite



■ **Endformat**
Offen: 420 x 210 mm
Gefaltet: 105 x 210 mm

■ **Beschnitt 3 mm**
(Dokumentformat 426 x 216 mm,
4-seitig randabfallend)

⋯ **Falz**

TIPP

Elemente, die nicht angeschnitten werden dürfen (Bilder, Logos, Texte), sollten 2–3 mm entfernt vom Schneiderand platziert werden.



Falls sie Perforationslinien ausgewählt haben achten sie darauf dass diese in der Datei eingezeichnet sind damit wir gemäss ihren Vorgaben perforieren können. Falls möglich die Linien mit Sonderfarben definieren.

TECHNISCHE DATEN

Endformat: Offen: 420 x 210 mm, 105 x 210 mm gefalzt

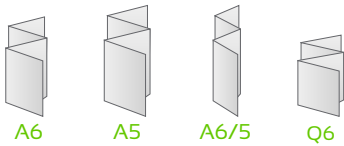
Auflösung: optimal 300 dpi

Farbmodus: CMYK oder Pantone

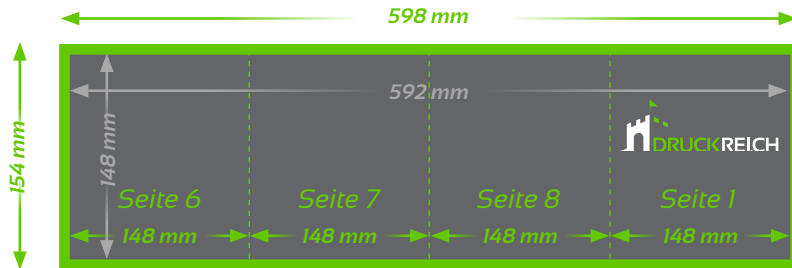
Datenformat: PDF (Andere Formate auf Anfrage shop@druckreich.ch)

Datenanlieferung: Vorder- und Rückseite in einem PDF

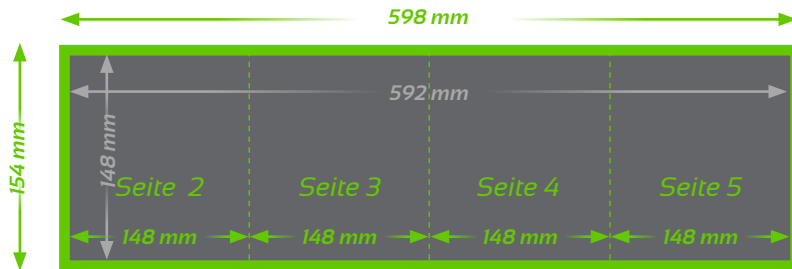
Faltflyer Q6 (3x gefaltet, Zickzackfalz)



Aussenseite



Innenseite



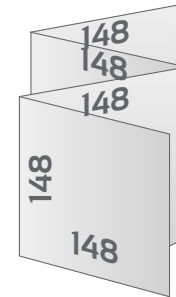
■ **Endformat**
Offen: 592 x 148 mm
Gefaltet: 148 x 148 mm

■ **Beschnitt 3 mm**
(Dokumentformat 598 x 154 mm,
4-seitig randabfallend)

⋮ **Falz**

TIPP

Elemente, die nicht angeschnitten werden dürfen (Bilder, Logos, Texte), sollten 2–3 mm entfernt vom Schneiderand platziert werden.



Falls sie Perforationslinien ausgewählt haben achten sie darauf dass diese in der Datei eingezeichnet sind damit wir gemäss ihren Vorgaben perforieren können. Falls möglich die Linien mit Sonderfarben definieren.

TECHNISCHE DATEN

Endformat: Offen: 592 x 148 mm, 148 x 148 mm gefalzt

Auflösung: optimal 300 dpi

Farbmodus: CMYK oder Pantone

Datenformat: PDF (Andere Formate auf Anfrage shop@druckreich.ch)

Datenanlieferung: Vorder- und Rückseite in einem PDF