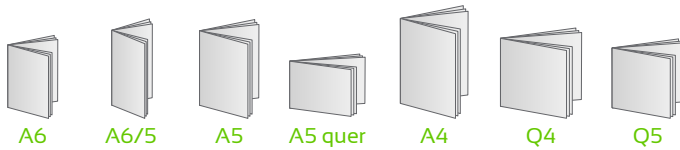


Broschüre A6



Aussen- und Innenseiten



■ **Endformat:**
105 x 148 mm


■ **Beschnitt 3 mm**
(Dokumentformat 111 x 154 mm,
4-seitig randabfallend)

TIPP

Elemente, die nicht angeschnitten werden dürfen (Bilder, Logos, Texte), sollten 2–3 mm entfernt vom Schneiderand platziert werden.

WICHTIG

Titel-, Inhalts- und Rückseiten sind identisch was das Format betrifft. Die Seitenreihenfolge im PDF entspricht der Seitenreihenfolge der Broschüre. Die erste Seite ist die Titelseite, die letzte die Broschürenrückseite.



TECHNISCHE DATEN

Endformat: 105 x 148 mm

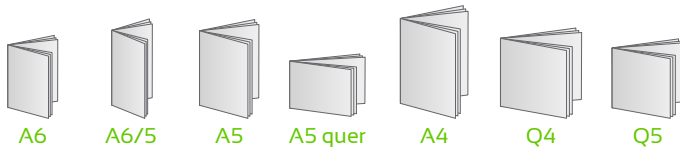
Auflösung: optimal 300 dpi

Farbmodus: CMYK oder Pantone

Datenformat: PDF (Andere Formate auf Anfrage shop@druckreich.ch)

Datenanlieferung: Alle Seiten in einem PDF (Einzelseiten inkl. Randbeschnitt)

Broschüre A6/5



Aussen- und Innenseiten



■ **Endformat:**
105 x 210 mm

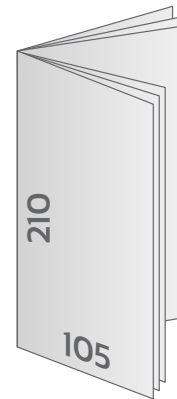
■ **Beschnitt 3 mm**
(Dokumentformat 111 x 216 mm,
4-seitig randabfallend)

TIPP

Elemente, die nicht angeschnitten werden dürfen (Bilder, Logos, Texte), sollten 2–3 mm entfernt vom Schneiderand platziert werden.

WICHTIG

Titel-, Inhalts- und Rückseiten sind identisch was das Format betrifft. Die Seitenreihenfolge im PDF entspricht der Seitenreihenfolge der Broschüre. Die erste Seite ist die Titelseite, die letzte die Broschürenrückseite.



TECHNISCHE DATEN

Endformat: 105 x 210 mm

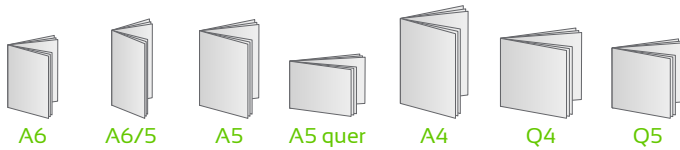
Auflösung: optimal 300 dpi

Farbmodus: CMYK oder Pantone

Datenformat: PDF (Andere Formate auf Anfrage shop@druckreich.ch)

Datenanlieferung: Alle Seiten in einem PDF (Einzelseiten inkl. Randbeschnitt)

Broschüre A5



Aussen- und Innenseiten



■ **Endformat:**
148 x 210 mm


■ **Beschnitt 3 mm**
(Dokumentformat 154 x 216 mm,
4-seitig randabfallend)

TIPP

Elemente, die nicht angeschnitten werden dürfen (Bilder, Logos, Texte), sollten 2–3 mm entfernt vom Schneiderand platziert werden.

WICHTIG

Titel-, Inhalts- und Rückseiten sind identisch was das Format betrifft. Die Seitenreihenfolge im PDF entspricht der Seitenreihenfolge der Broschüre. Die erste Seite ist die Titelseite, die letzte die Broschürenrückseite.



TECHNISCHE DATEN

Endformat: 148 x 210 mm

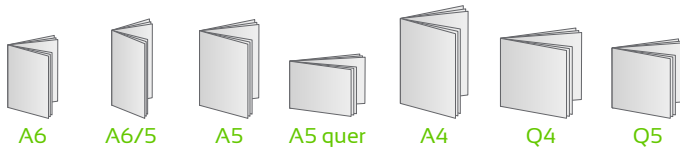
Auflösung: optimal 300 dpi

Farbmodus: CMYK oder Pantone

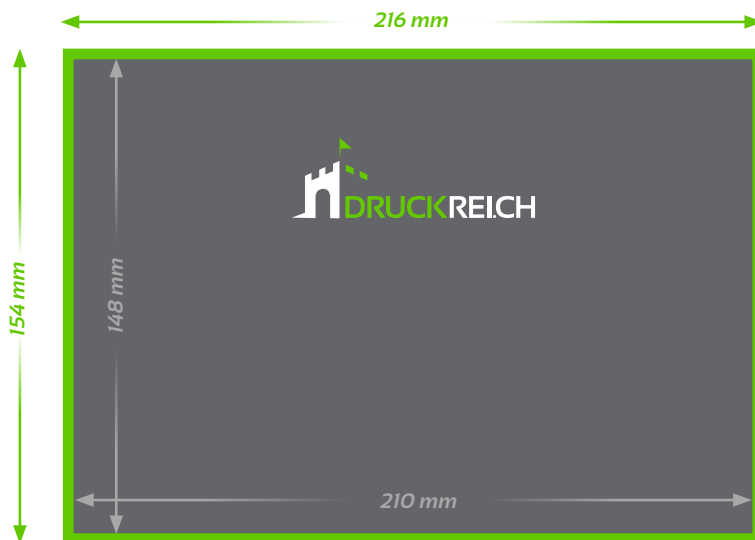
Datenformat: PDF (Andere Formate auf Anfrage shop@druckreich.ch)

Datenanlieferung: Alle Seiten in einem PDF (Einzelseiten inkl. Randbeschnitt)

Broschüre A5 quer



Aussen- und Innenseiten



■ **Endformat:**
210 x 148 mm

■ **Beschnitt 3 mm**
(Dokumentformat 216 x 154 mm,
4-seitig randabfallend)

TIPP

Elemente, die nicht angeschnitten werden dürfen (Bilder, Logos, Texte), sollten 2–3 mm entfernt vom Schneiderand platziert werden.

WICHTIG

Titel-, Inhalts- und Rückseiten sind identisch was das Format betrifft. Die Seitenreihenfolge im PDF entspricht der Seitenreihenfolge der Broschüre. Die erste Seite ist die Titelseite, die letzte die Broschürenrückseite.



TECHNISCHE DATEN

Endformat: 210 x 148 mm

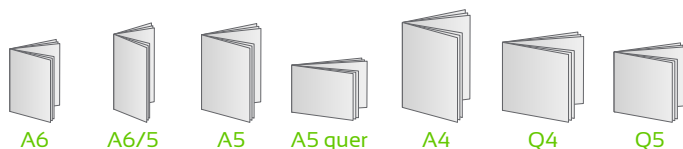
Auflösung: optimal 300 dpi

Farbmodus: CMYK oder Pantone

Datenformat: PDF (Andere Formate auf Anfrage shop@druckreich.ch)

Datenanlieferung: Alle Seiten in einem PDF (Einzelseiten inkl. Randbeschnitt)

Broschüre A4



Aussen- und Innenseiten



■ **Endformat:**
210 x 297 mm

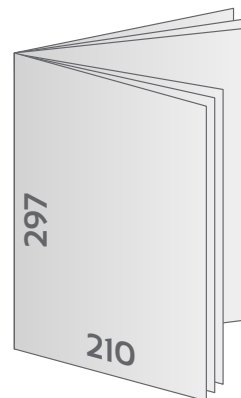
■ **Beschnitt 3 mm**
(Dokumentformat 216 x 303 mm,
4-seitig randabfallend)

TIPP

Elemente, die nicht angeschnitten werden dürfen (Bilder, Logos, Texte), sollten 2–3 mm entfernt vom Schneiderand platziert werden.

WICHTIG

Titel-, Inhalts- und Rückseiten sind identisch was das Format betrifft. Die Seitenreihenfolge im PDF entspricht der Seitenreihenfolge der Broschüre. Die erste Seite ist die Titelseite, die letzte die Broschürenrückseite.



TECHNISCHE DATEN

Endformat: 210 x 297 mm

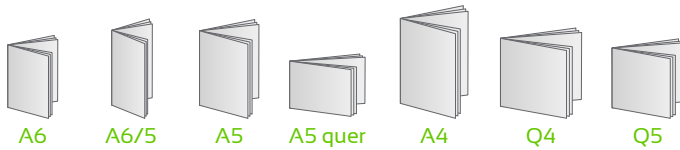
Auflösung: optimal 300 dpi

Farbmodus: CMYK oder Pantone

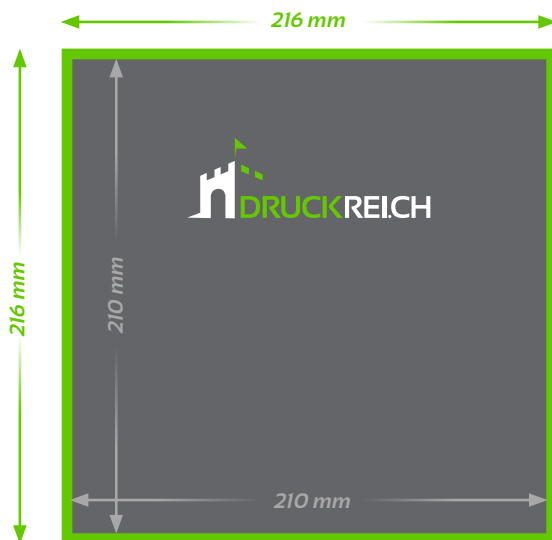
Datenformat: PDF (Andere Formate auf Anfrage shop@druckreich.ch)

Datenanlieferung: Alle Seiten in einem PDF (Einzelseiten inkl. Randbeschnitt)

Broschüre Q4



Aussen- und Innenseiten



■ **Endformat:**
210 x 210 mm


■ **Beschnitt 3 mm**
(Dokumentformat 216 x 216 mm,
4-seitig randabfallend)

TIPP

Elemente, die nicht angeschnitten werden dürfen (Bilder, Logos, Texte), sollten 2–3 mm entfernt vom Schneiderand platziert werden.

WICHTIG

Titel-, Inhalts- und Rückseiten sind identisch was das Format betrifft. Die Seitenreihenfolge im PDF entspricht der Seitenreihenfolge der Broschüre. Die erste Seite ist die Titelseite, die letzte die Broschürenrückseite.



TECHNISCHE DATEN

Endformat: 210 x 210 mm

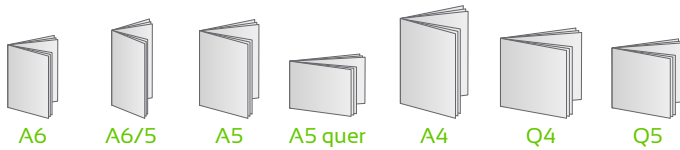
Auflösung: optimal 300 dpi

Farbmodus: CMYK oder Pantone

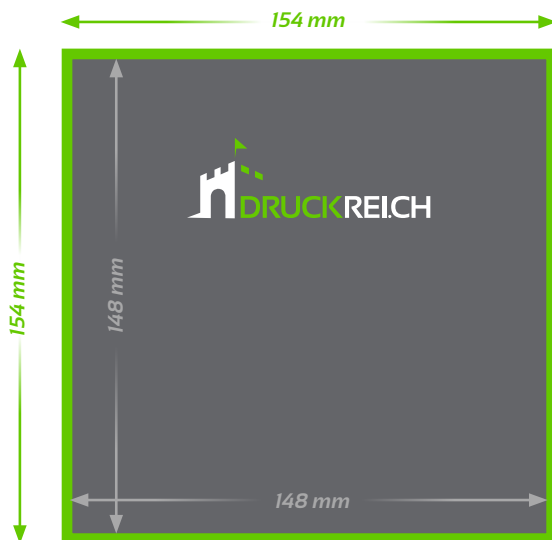
Datenformat: PDF (Andere Formate auf Anfrage shop@druckreich.ch)

Datenanlieferung: Alle Seiten in einem PDF (Einzelseiten inkl. Randbeschnitt)

Broschüre Q5



Aussen- und Innenseiten



■ **Endformat:**
148 x 148 mm


■ **Beschnitt 3 mm**
(Dokumentformat 154 x 154 mm,
4-seitig randabfallend)

TIPP

Elemente, die nicht angeschnitten werden dürfen (Bilder, Logos, Texte), sollten 2–3 mm entfernt vom Schneiderand platziert werden.

WICHTIG

Titel-, Inhalts- und Rückseiten sind identisch was das Format betrifft. Die Seitenreihenfolge im PDF entspricht der Seitenreihenfolge der Broschüre. Die erste Seite ist die Titelseite, die letzte die Broschürenrückseite.



TECHNISCHE DATEN

Endformat: 148 x 148 mm

Auflösung: optimal 300 dpi

Farbmodus: CMYK oder Pantone

Datenformat: PDF (Andere Formate auf Anfrage shop@druckreich.ch)

Datenanlieferung: Alle Seiten in einem PDF (Einzelseiten inkl. Randbeschnitt)